الجمهورية الجزائرية الديمقراطية الشعبية

وزارة الثقافة

المركز الوطني للكتاب

قياس درجة المقروئية في الجزائر 2018

قياس درجة المقروئية في الجزائر

منهجية الدراسة

نهدف من خلال هذه الدراسة إلى قياس درجة المقروئية في الجزائر وذلك بالاعتماد على عينة تتكون من 321 فرد موزعين على خمس ولايات (الجزائر ، تيبازة ، شلف، تيزي وزو، تيسمسيلت)، وهذا بالاعتماد على طريقة المحاصصة كوسيلة للحصول على درجة تمثيل عالية للمجتمع المدروس، حيث تم جمع المعطيات عن طريق المقابلة الشخصية وبالاعتماد على استمارة احتوة 30 سؤال تعتبر كمؤشرات لقياس درجة المقروئية في الجزائر.



مكونات العينة

25,9% 74,1%

حجم العينة

321 فرد

مرحلة الدراسة

أكتوبر 2018

قياس درجة المقروئية في الجزائر

منهجية الدراسة

التوزيع الجغرافي

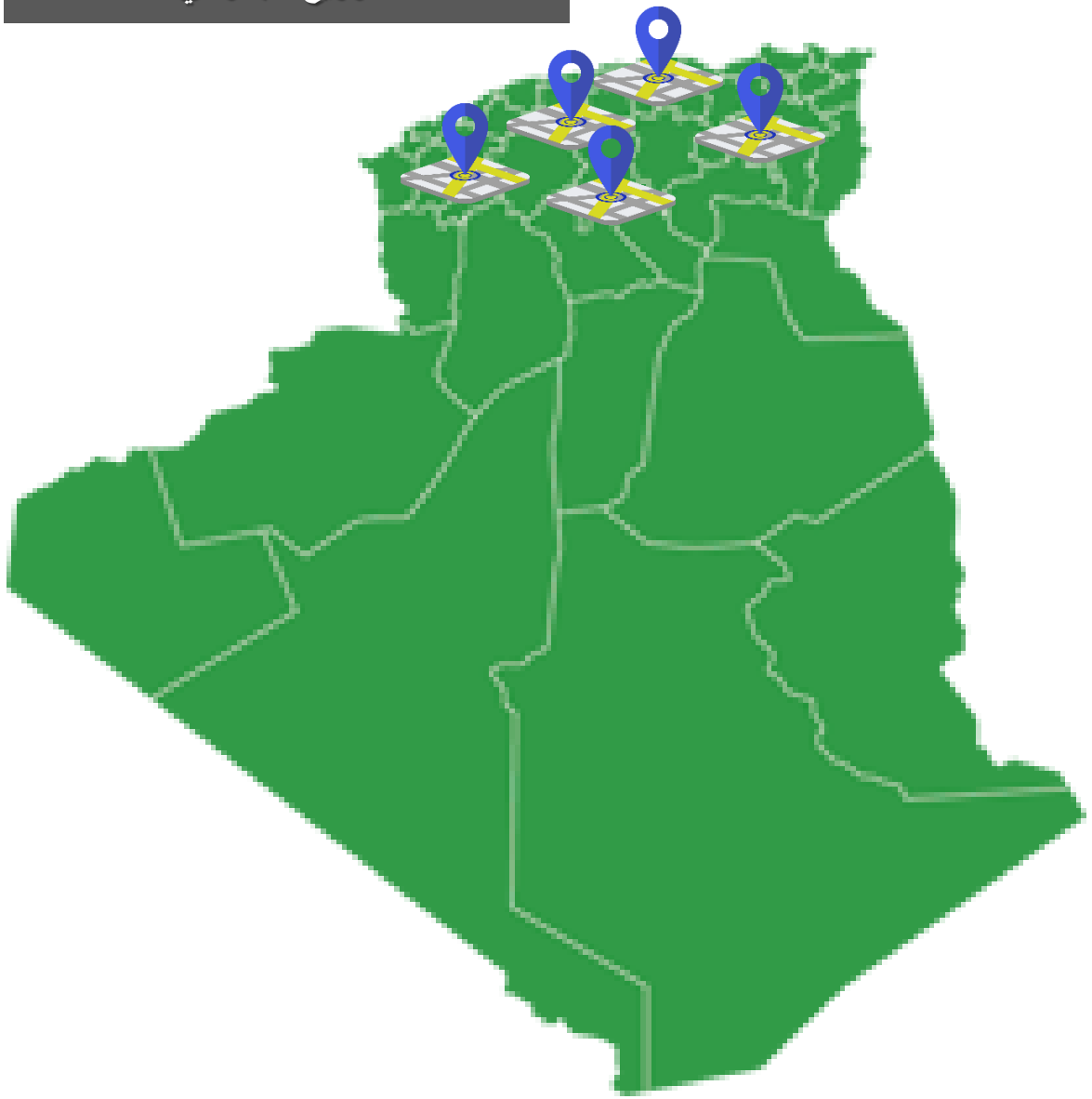

الجزائر	57
تيبازة	58
شلف	46
تيسمسيلت	52
تيزي وزو	102

الفئات العمرية

2.السن:

Taux de réponse : **98,8%**

	% obs.
24-15	**58,4%**
34-25	**26,8%**
44-35	**11,0%**
54-45	**3,5%**
64-55	**0,3%**
65 فأكثر	**0,0%**
Total	**100,0%**

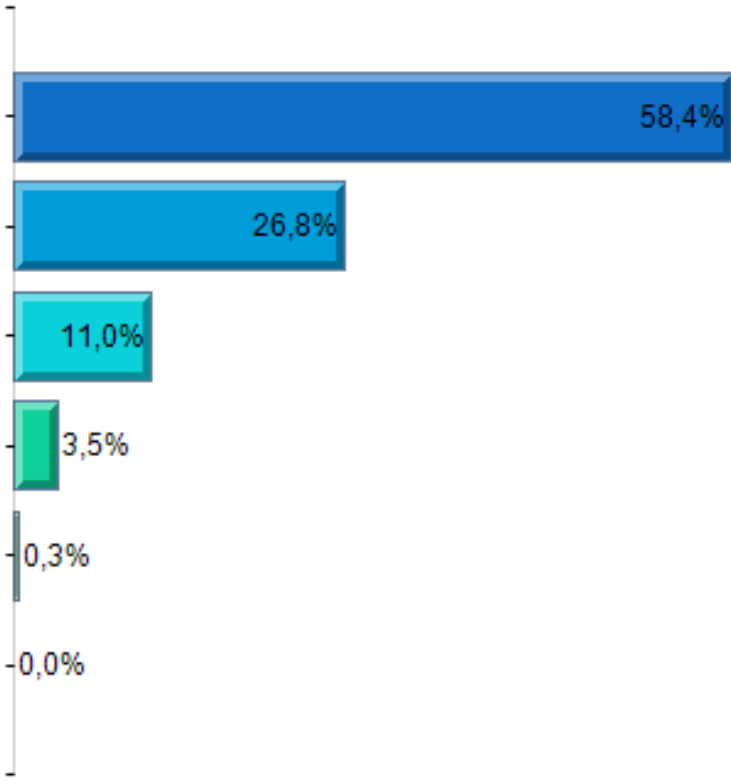

المستوى الدراسي

3.المستوى الدراسي :

Taux de réponse : **99,7%**

	% obs.
إبتدائي	**1,6%**
ثانوي	**6,6%**
جامعي	**75,3%**
دراسات عليا	**13,8%**
تكوين مهني	**2,8%**
Total	**100,0%**

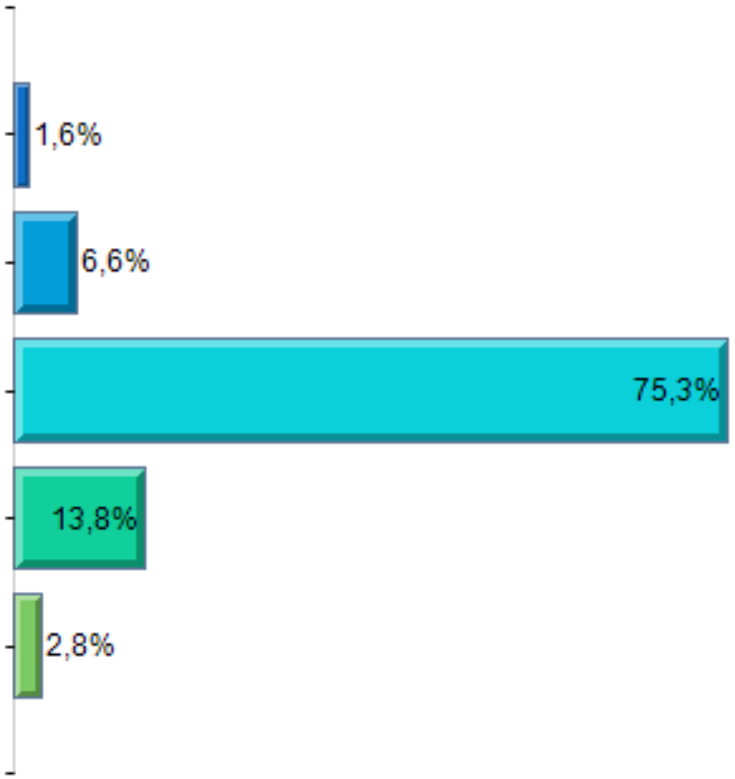

المهنة

4. المهنة:

Taux de réponse : **99,7%**

	% obs.
Non réponse	**0,3%**
صاحب العمل	**2,2%**
موظف	**14,6%**
عامل بسيط	**4,7%**
نشاط حر	**0,0%**
إطار سامي	**2,2%**
إطار	**8,1%**
عمل موسمي	**0,6%**
بدون عمل	**0,3%**
طالب	**67,0%**
Total	**100,0%**

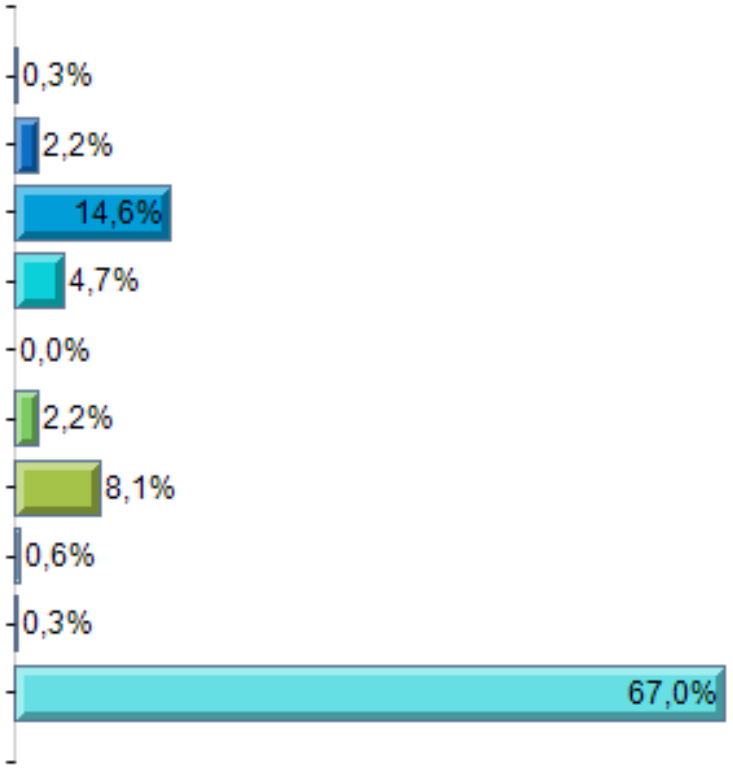

مخبر الحوكمة الاقتصاد المؤسسي والنمو المستدام

Laboratoire de gouvernance économie institutionnelle et croissance durable

LAGIC

Laboratoire de Gouvernance, Economie Institutionnelle et Croissance Durable

سلوكيات القراءة في الجزائر

2018

سلوكيات القراءة

6. هل تحب القراءة

Taux de réponse : **99,7%**

	% obs.
نعم	**95,6%**
لا	**4,4%**
Total	**100,0%**

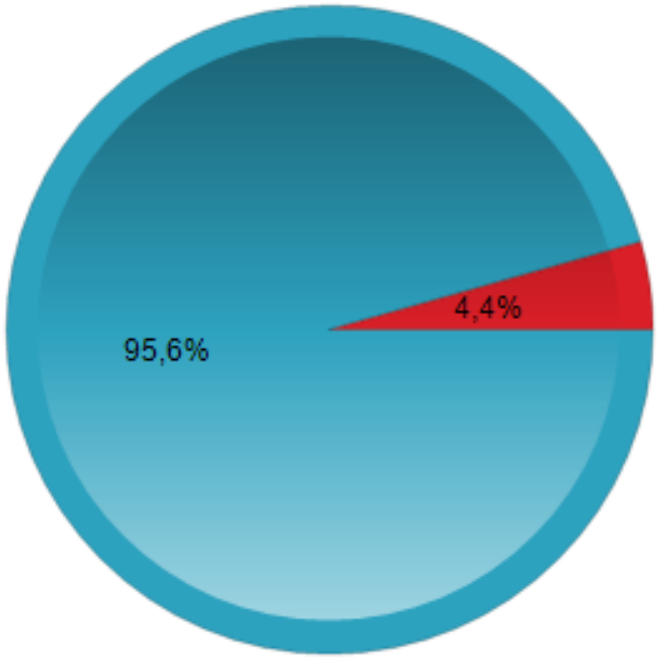

7. ماذا تفضل أن تقرأ إذا كانت الإجابة بنعم

Taux de réponse : **94,1%**

	% obs.
الشرائط المتحركة	**3,0%**
القصص و الروايات	**52,0%**
الكتب العلمية	**46,4%**
الصحف و المجلات	**24,2%**
الكتب التاريخية	**24,5%**
كتب التسلية و الترفيه	**15,9%**
أخرى	**0,0%**
Total	

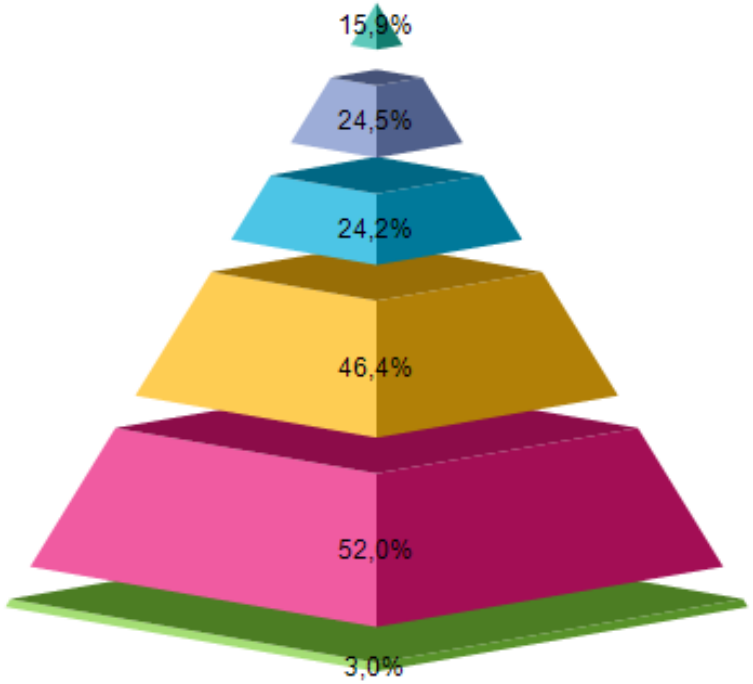

سلوكيات القراءة

9. ماهي أوقات المطالعة التي تفضل؟

Taux de réponse : **91,9%**

	% obs.
صباحا	**24,4%**
خلال الظهيرة	**23,4%**
مساءا	**65,8%**
أخرى	**0,0%**
Total	

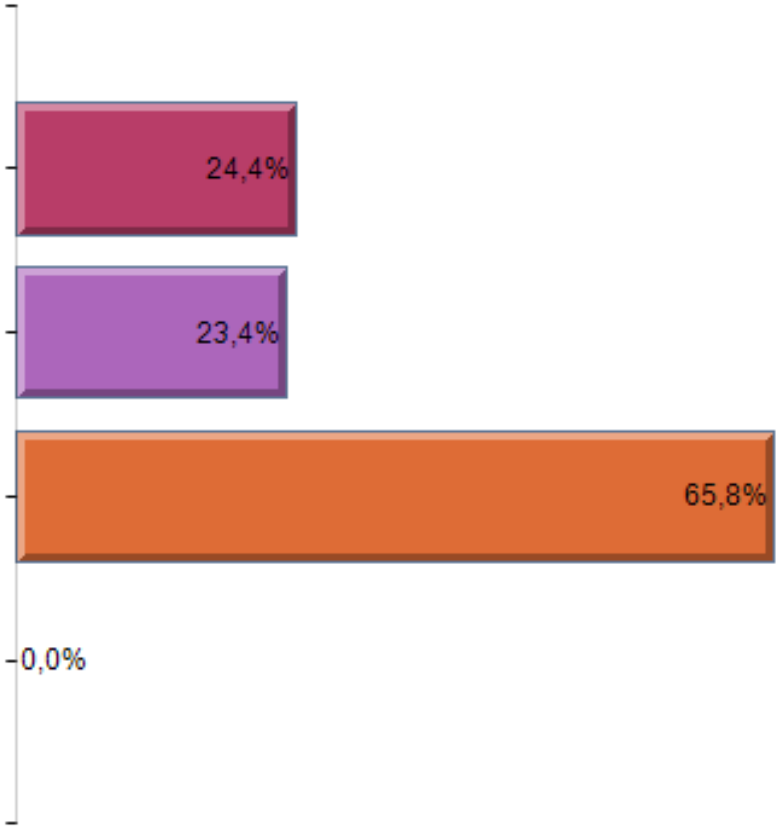

8. بأي لغة تفضل المطالعة ؟

Taux de réponse : **98,1%**

	% obs.
العربية	**68,6%**
الفرنسية	**41,6%**
الإنجليزية	**12,7%**
أخرى	**0,0%**
Total	

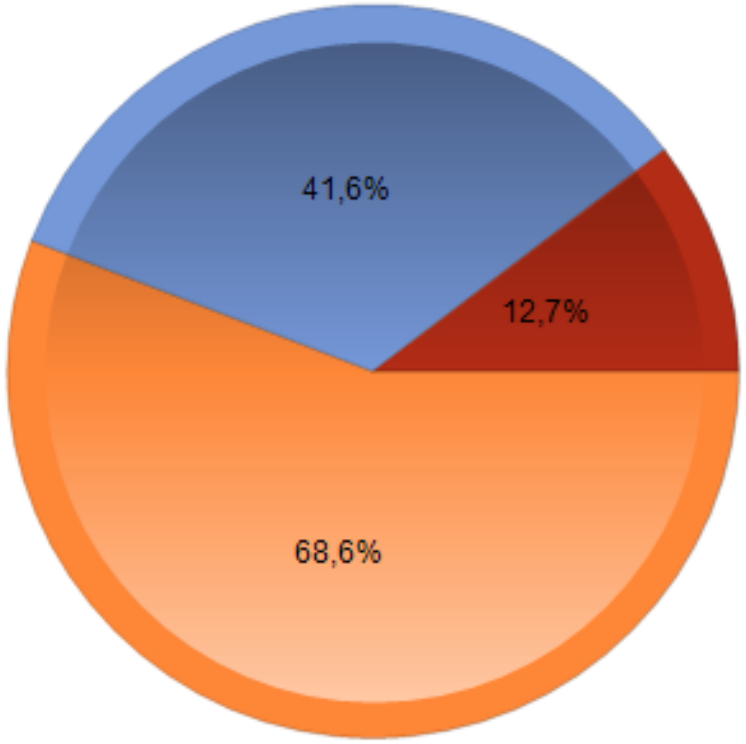

سلوكيات القراءة

10. أين تفضل المطالعة؟

Taux de réponse : **89,4%**

	% obs.
في البيت	**90,2%**
في العمل	**9,4%**
أثناء التنقل إلى العمل	**19,9%**
أخرى	**0,0%**
Total	

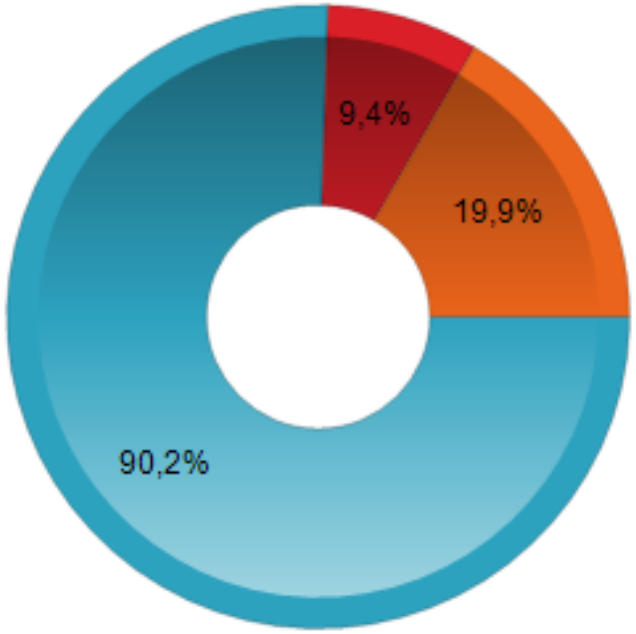

17. هل تقصد المكتبة ؟

Taux de réponse : **97,5%**

	% obs.
نعم	**89,5%**
لا	**10,5%**
Total	**100,0%**

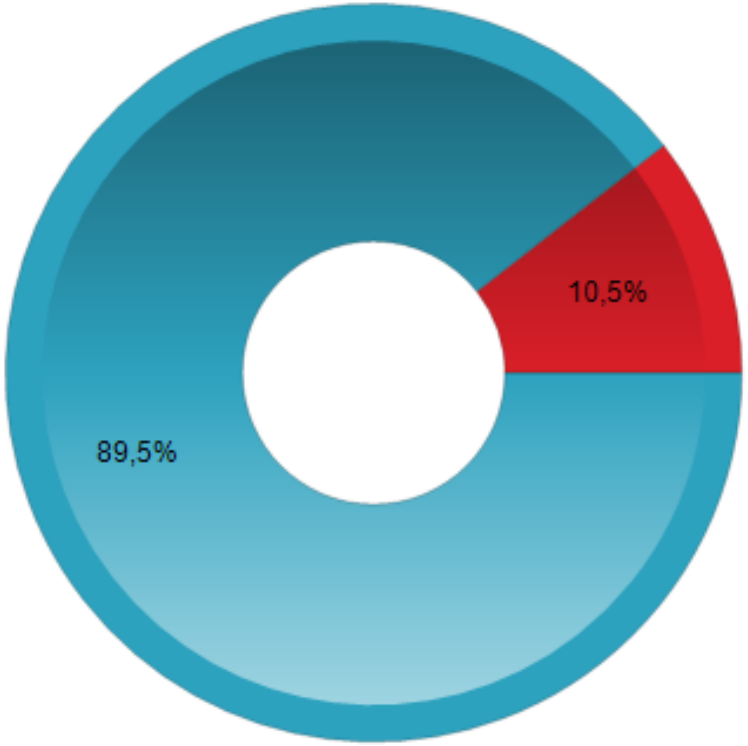

سلوكيات القراءة

19. لماذا تزور المكتبة؟

Taux de réponse : **93,5%**

	% obs.
للمطالعة	**52,7%**
الاستعارة	**66,3%**
لقاء الإصدقاء	**7,3%**
أخرى	**0,0%**
Total	

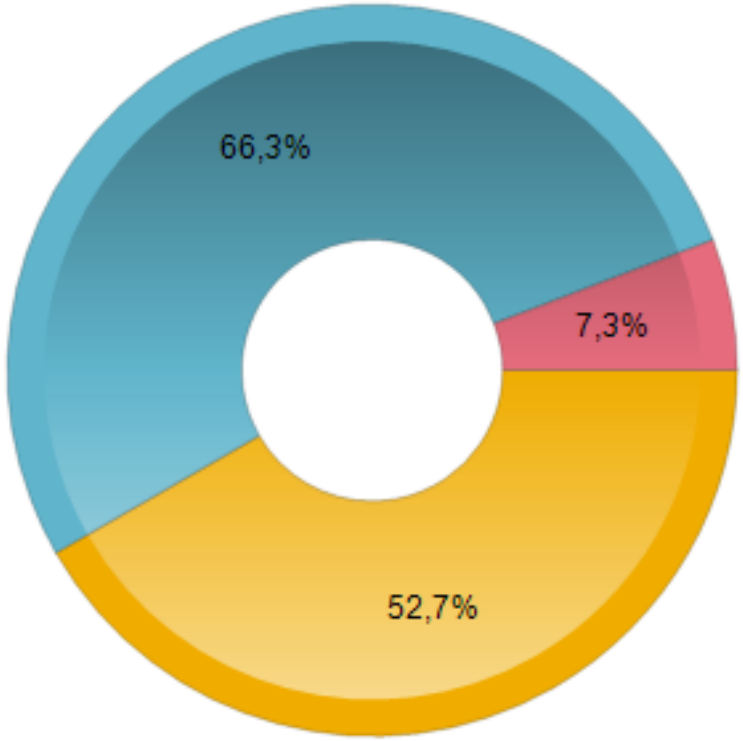

18. إذا كانت الإجابة بنعم ، كم مرة تقصد المكتبة ؟

Taux de réponse : **88,8%**

	% obs.
يوميا	**27,0%**
مرة في الأسبوع	**50,2%**
مرة في الشهر	**18,9%**
مرة في السنة	**3,9%**
Total	**100,0%**

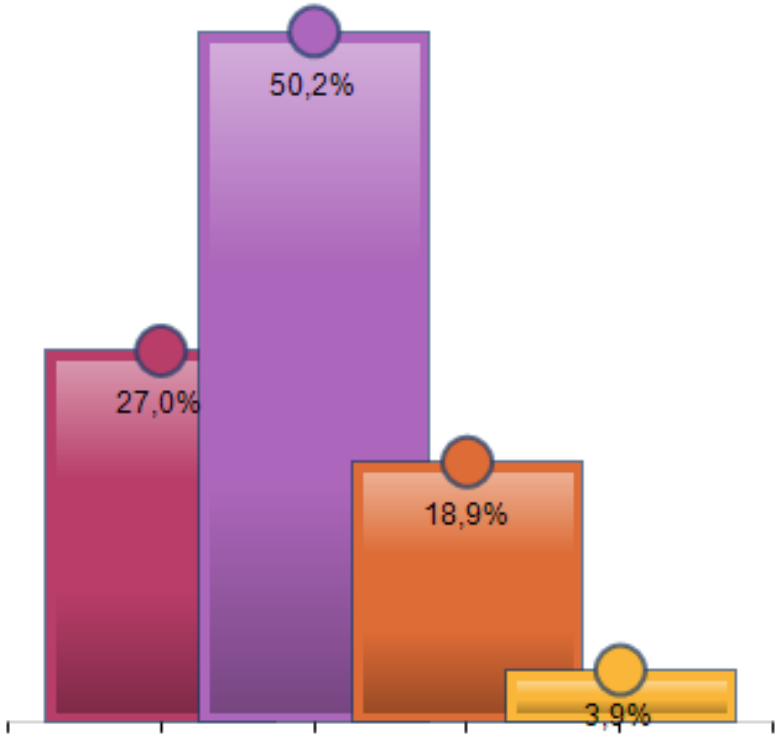

سلوكيات القراءة

20. آخر مرة ذهبت فيها إلى المكتبة كنت بصحبة من؟

Taux de réponse : **96,3%**

	% obs.
لا أحد	**41,7%**
والدك	**0,6%**
والدتك	**0,3%**
إخوتك	**5,8%**
أصدقاء	**52,1%**
Total	

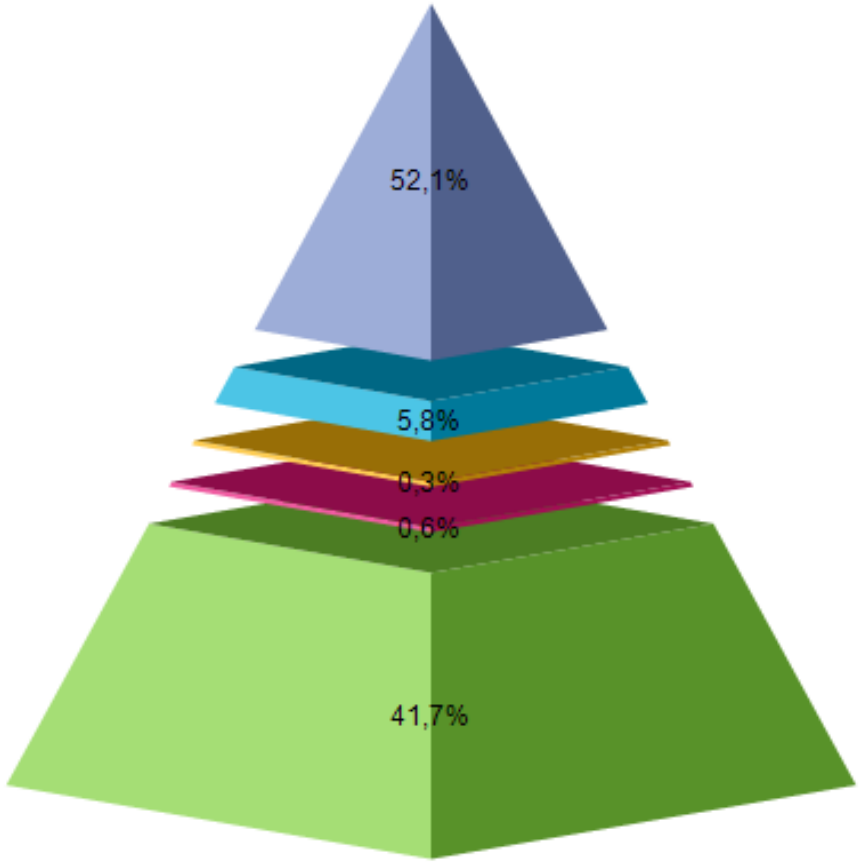

21. حين اختيارك للكتب هل تطلب مساعدة المكتبي ؟

Taux de réponse : **96,6%**

	% obs.
دائما	**16,5%**
من حين للأخر	**38,4%**
نادرا	**25,8%**
أبدا	**19,4%**
Total	**100,0%**

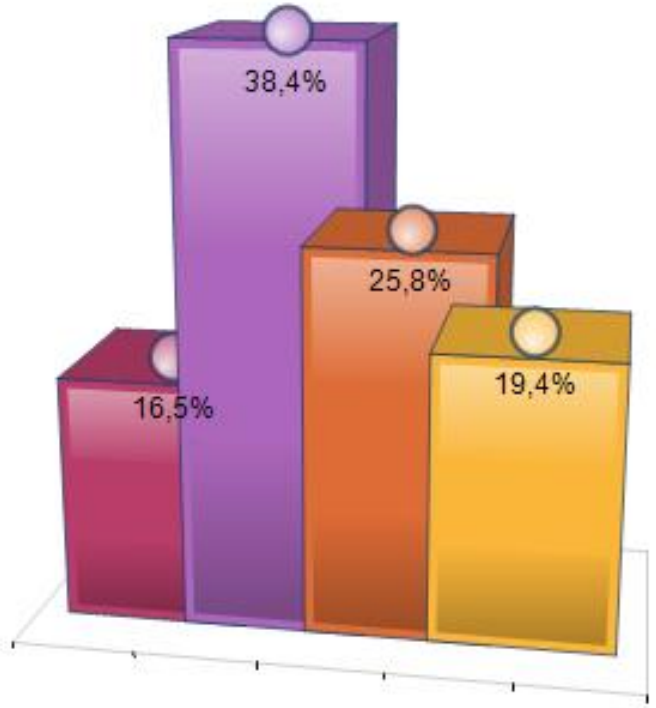

سلوكيات القراءة

30. هل العوامل التالية تساعد على المطالعة؟

Taux de réponse : **90,7%**

	% obs.
نوعية الكتب	**72,5%**
المكتبي	**25,8%**
الديكور وواجهة المكتبة	**52,2%**
أخرى	**0,0%**
Total	

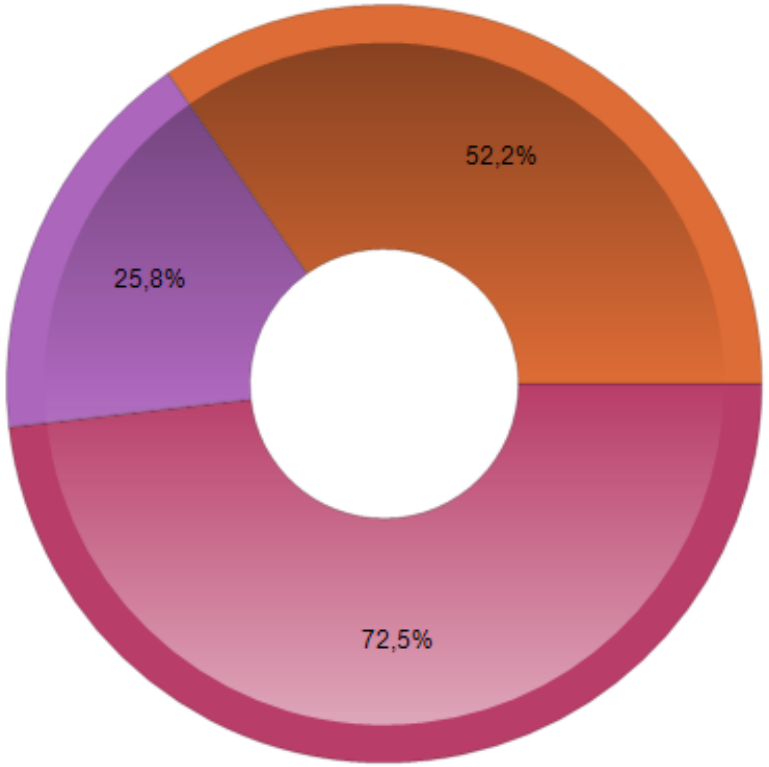

28. أجواء المكتبة ؟ حسب رأيك

Taux de réponse : **97,2%**

	% obs.
تساعد على المطالعة	**60,6%**
نوعا ما	**32,1%**
لا تساعد	**7,4%**
Total	**100,0%**

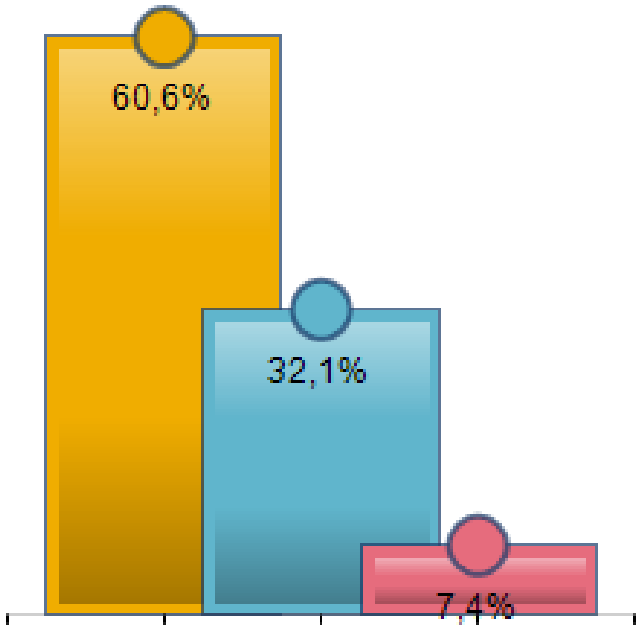

سلوكيات القراءة

22. هل تزور الصالون الدولي للكتاب في الجزائر؟

Taux de réponse : **97,2%**

	% obs.
دائما	**12,2%**
أحيانا	**26,0%**
نادرا	**19,9%**
أبدا	**42,0%**
Total	**100,0%**

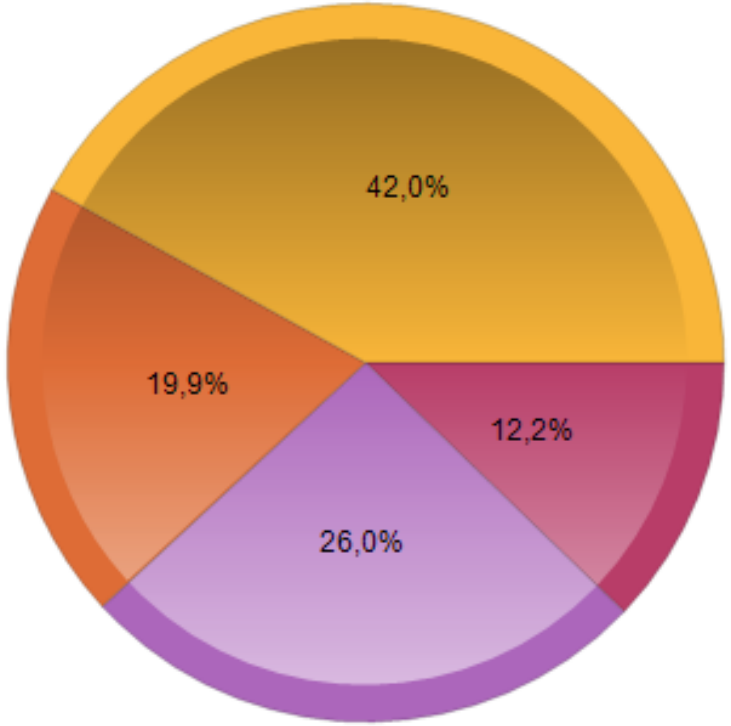

23. أين تشترون الكتب في العادة؟

Taux de réponse : **89,1%**

	% obs.
من المكتبة	**79,0%**
النات	**14,3%**
الصالون الدولي للكتاب	**26,2%**
لا أشترى	**0,7%**
أخرى	**0,7%**
Total	

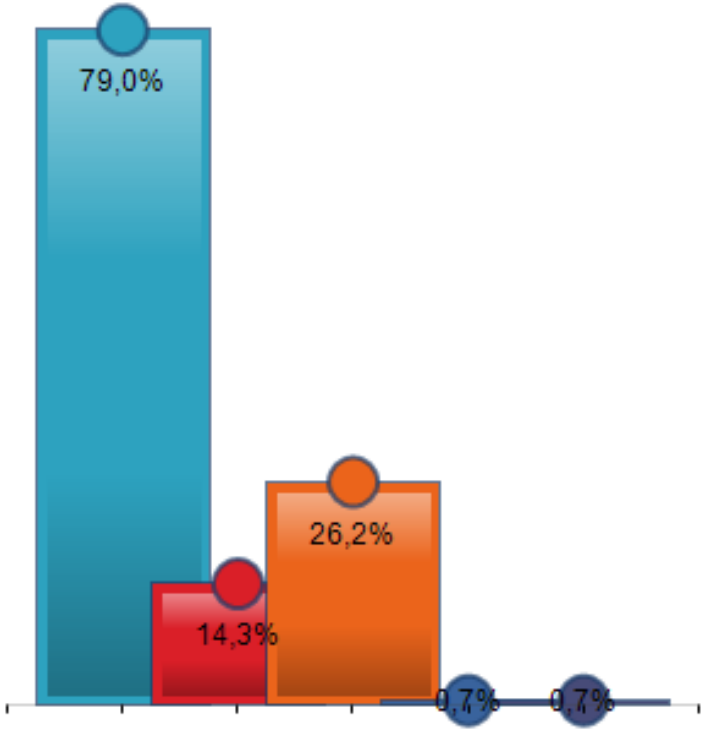

سلوكيات القراءة

16. على أي وسيلة؟

Taux de réponse : **95,6%**

	% obs.
نسخة ورقية	**60,9%**
الهاتف الذكي	**30,3%**
اللوحة الإلكترونية	**8,8%**
الحاسوب الشخصي	**15,0%**
Total	

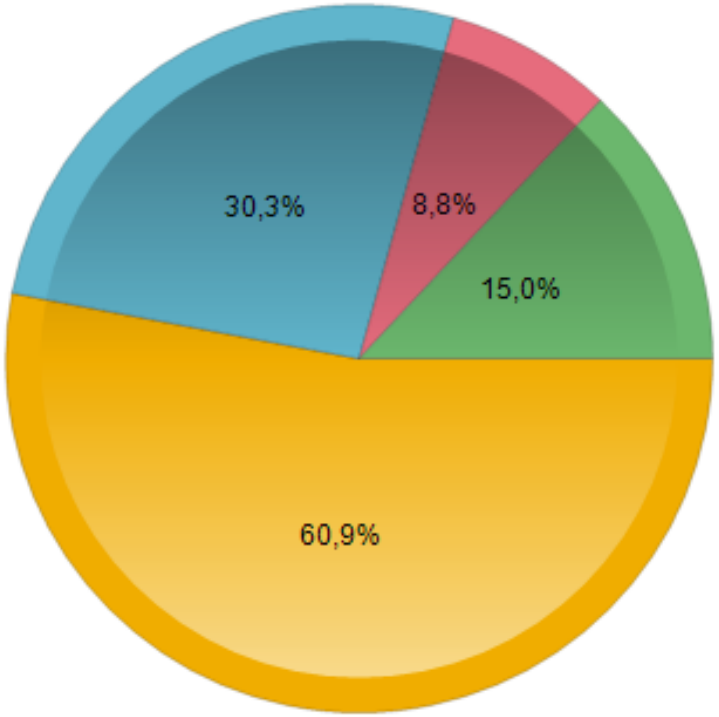

15. الكتاب الذي قرأته مؤخرا عبارة عن؟

Taux de réponse : **93,1%**

	% obs.
رواية	**42,5%**
كتاب علمي	**34,1%**
تاريخي	**12,7%**
ترفيهي	**10,7%**
أخرى	**0,0%**
Total	**100,0%**

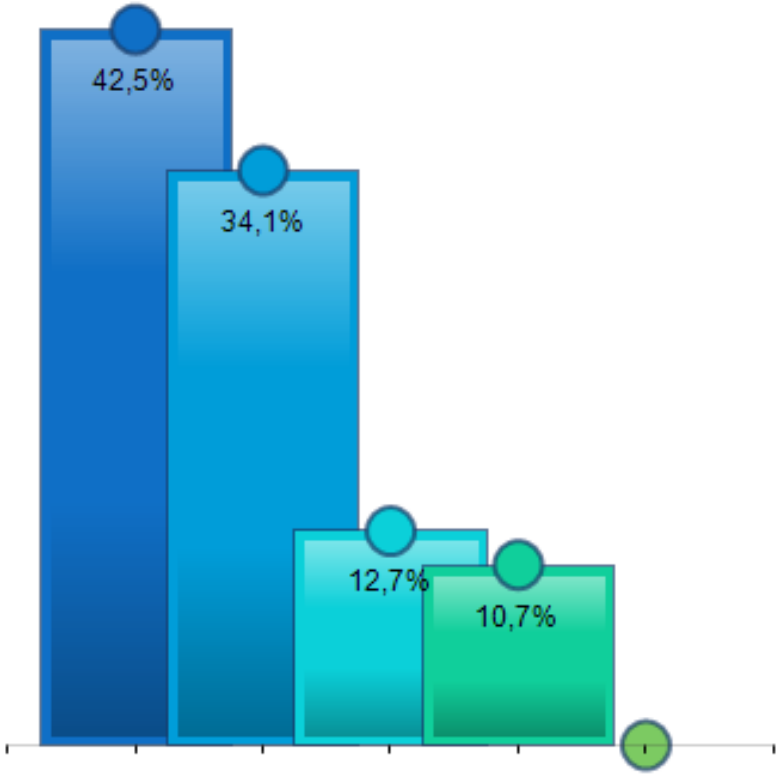

مخبر الحوكمة الاقتصاد المؤسسي والنمو المستدام

Laboratoire de gouvernance économie institutionnelle et croissance durable

LAGIC

المفاضلة بين النسخة الورقية والكتاب الإلكتروني

المفاضلة بين النسخة الورقية والكتاب الإلكتروني

25. باستعمال أي وسيلة قرأت هذا الكتاب (الالكتروني) :

Taux de réponse : **70,1%**

	% obs.
جهاز كمبيوتر	**41,8%**
الهاتف الذكي	**64,4%**
لوحة إلكترونية	**10,7%**
أخرى	**0,0%**
Total	

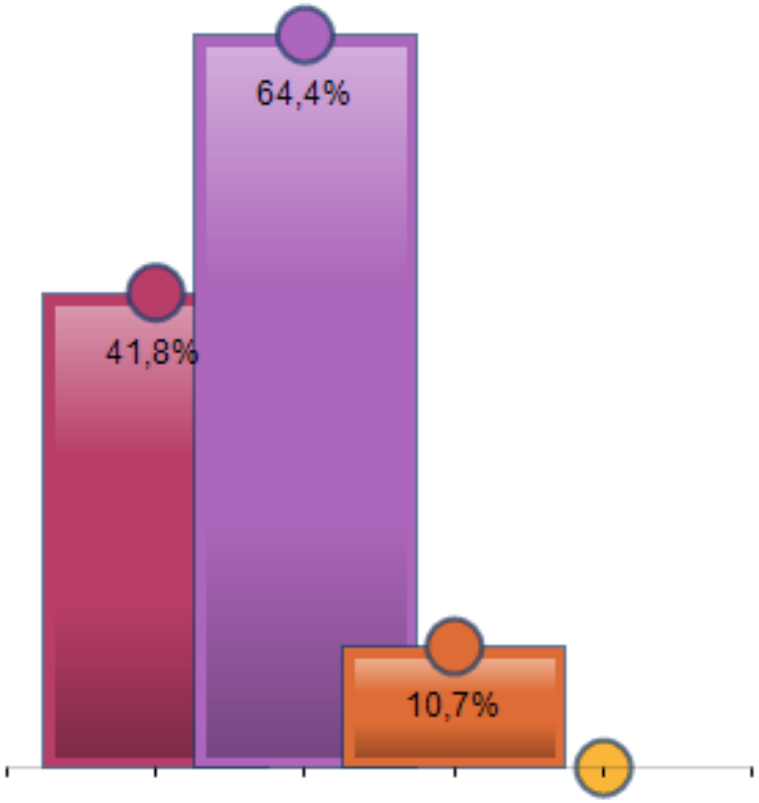

24. هل سبق لك و أن قرأت كتابا الكترونيا

Taux de réponse : **96,9%**

	% obs.
نعم	**72,3%**
لا	**27,7%**
Total	**100,0%**

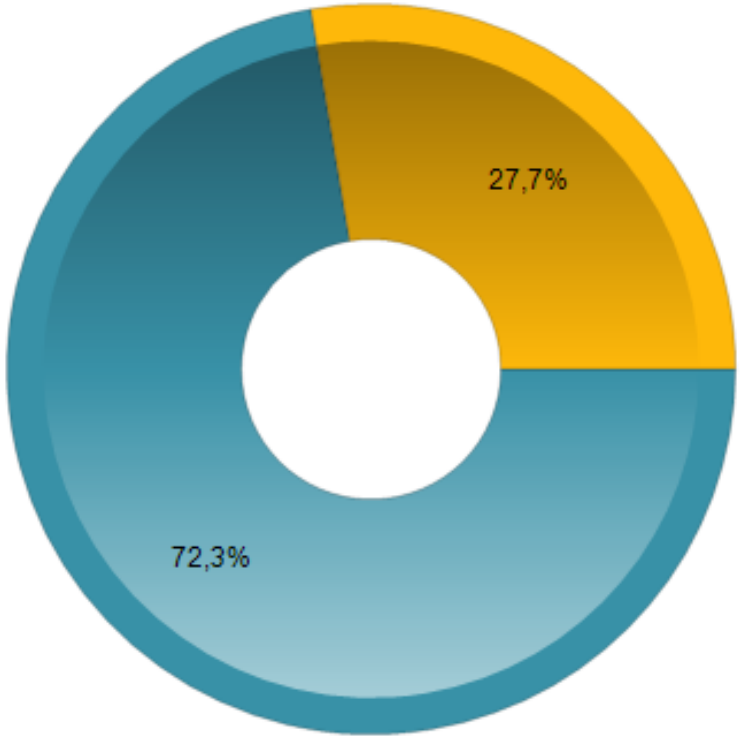

المفاضلة بين النسخة الورقية والكتاب الإلكتروني

26. هل تعتقدون أن الكتاب الالكتروني يستطيع يحل محل الكتاب

Taux de réponse : **95,0%**

	% obs.
بشكل جزئي	**57,7%**
بشكل كلي	**8,2%**
أبدا	**34,1%**
Total	**100,0%**

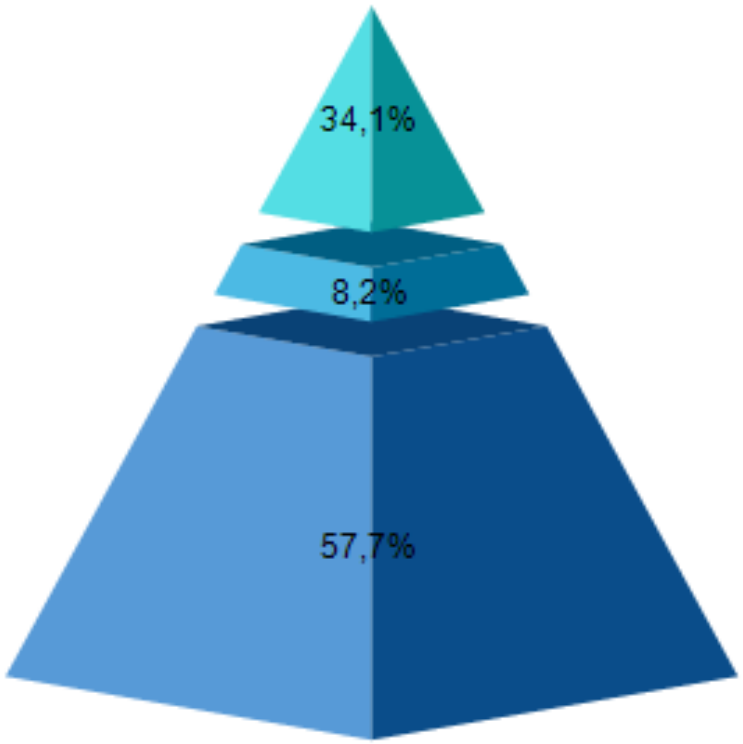

27. حسب رأيك، ما هي مميزات الكتاب الالكتروني؟

Taux de réponse : **94,4%**

	% obs.
سهولة الوصول إلى الكتب	**51,2%**
طريقة عصرية للمطالعة	**25,7%**
وسيلة جديدة و مريحة للقراءة	**12,9%**
الحصول على الكتب بأقل تكلفة	**42,6%**
لا أجد في الكتاب الالكتروني أية مزايا	**9,6%**
أخرى	**0,0%**
Total	

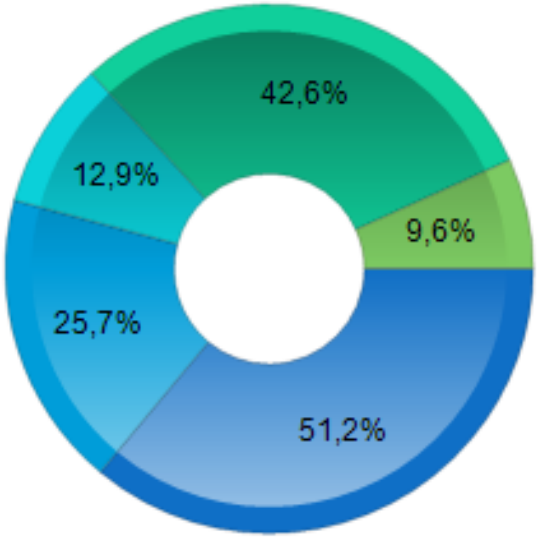

مخبر الحوكمة الاقتصاد المؤسسي والنمو المستدام

Laboratoire de gouvernance économie institutionnelle et croissance durable

LAGIC

Laboratoire de Gouvernance, Economie Institutionnelle et Croissance Durable

مؤشرات المقروئية في الجزائر

2018

11. كم كتابا قرأته خلال الإثنى عشر شهر الماضية ؟

Taux de réponse : **96,6%**

	% obs.
لم تقرأ أي كتاب	**9,4%**
كتاب واحد	**19,7%**
من 1 إلى 5	**35,5%**
من 5 إل 10	**16,8%**
من 10 إلى 20	**11,9%**
أكثر من 20	**6,8%**
Total	**100,0%**

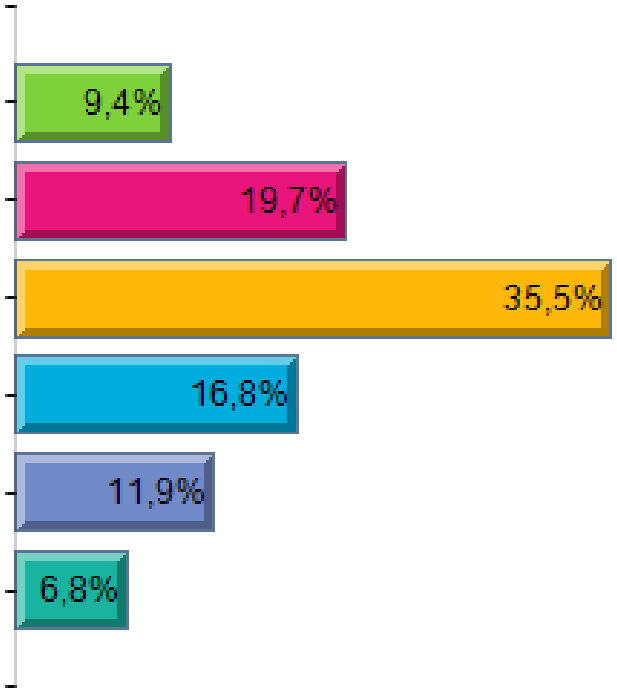

14. في فترة الراحة {الفراغ}، هل تعتبر القراءة بالنسبة لك كنشاط ؟

Taux de réponse : **98,8%**

	Nb	% obs.
مهم	**124**	**39,1%**
عادي	**171**	**53,9%**
غير مهم	**22**	**6,9%**
Total	**317**	**100,0%**

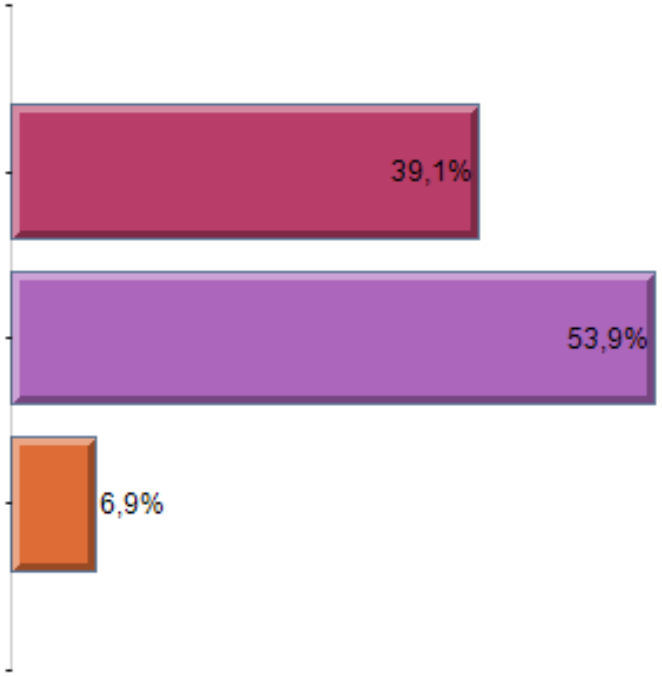

مؤشرات المقروئية

12. ماهو الوقت الذي تخصصه للقراءة يوميا؟

Taux de réponse : **98,1%**

	% obs.
لا تقرأ	**5,4%**
أقل من 30 دقيقة	**25,1%**
ساعة	**41,9%**
أكثر من 1 ساعة	**27,6%**
Total	**100,0%**

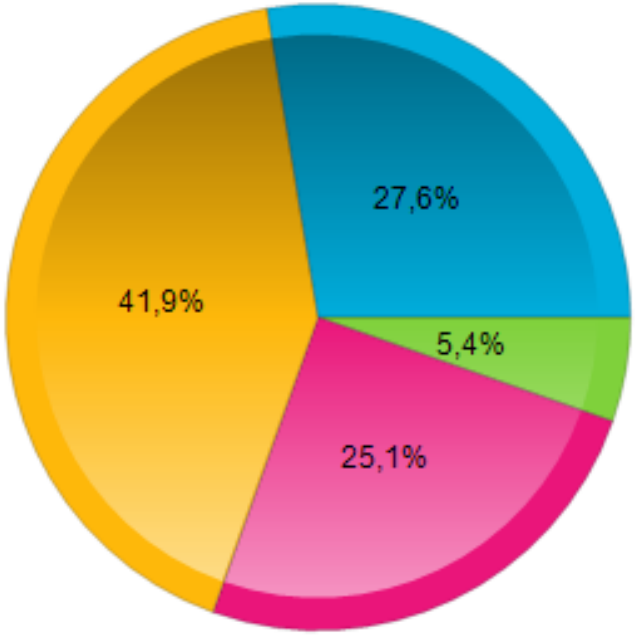

13. ماهو الوقت الذي تخصصه لقراءة كتاب في الأسبوع؟

Taux de réponse : **94,4%**

	% obs.
من 0 إلى 3 سا	**47,5%**
من 3 إلى 6 سا	**27,1%**
من 6 إلى 10 سا	**17,5%**
أكثر من 10 سا	**7,9%**
Total	**100,0%**

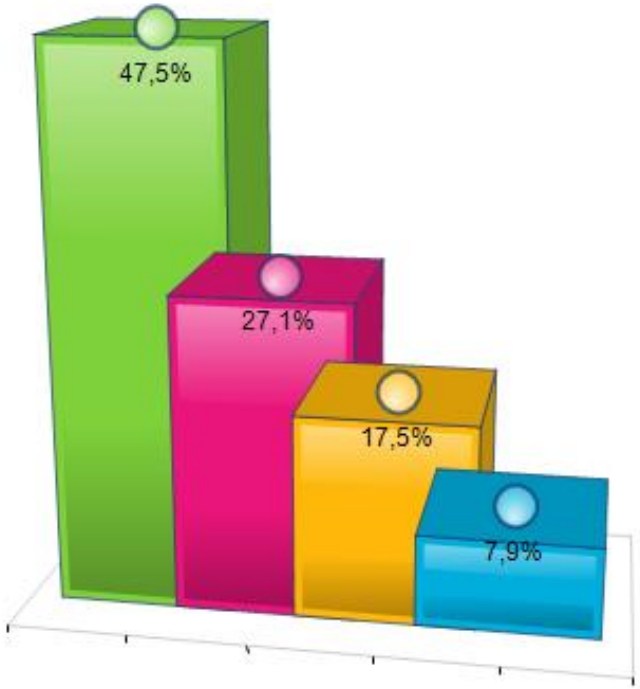

31. ماهي حسب رأيك أسباب نقص درجة المقروئية في الجزائر؟

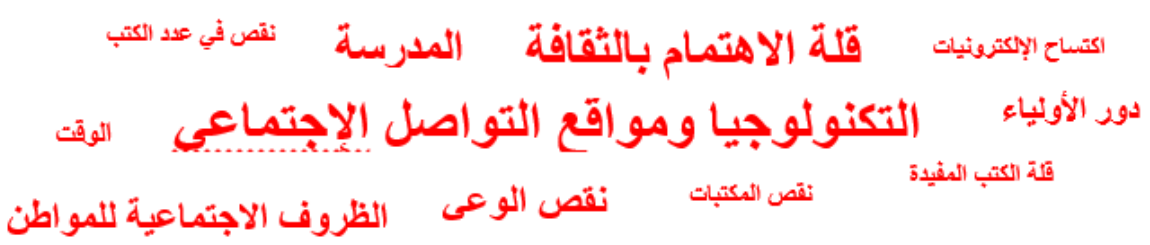

مخبر الحوكمة الاقتصاد المؤسسي والنمو المستدام

Laboratoire de gouvernance économie institutionnelle et croissance durable

LAGIC

Laboratoire de Gouvernance, Economie Institutionnelle et Croissance Durable

قياس درجة المقروئية في الجزائر

2018